



**Mælikvarðar og aðgerðir vegna
sjálfsmats**

í stefnumiðuðu árangursmati

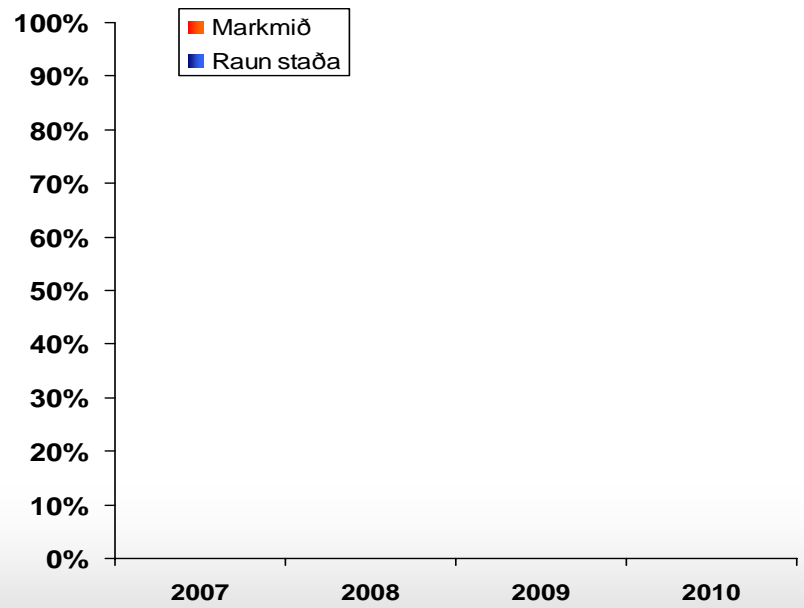
Framhaldsskólans í Vestmannaeyjum

Númer í skorkorti Heiti mælikvarða.



Lýsing á mælikvarða

Mæling/tíðni:
Ábyrgð:



Aðgerðir	Ábyrgð	Dags. lokið

V.1.1 Mat á vinnubrögðum



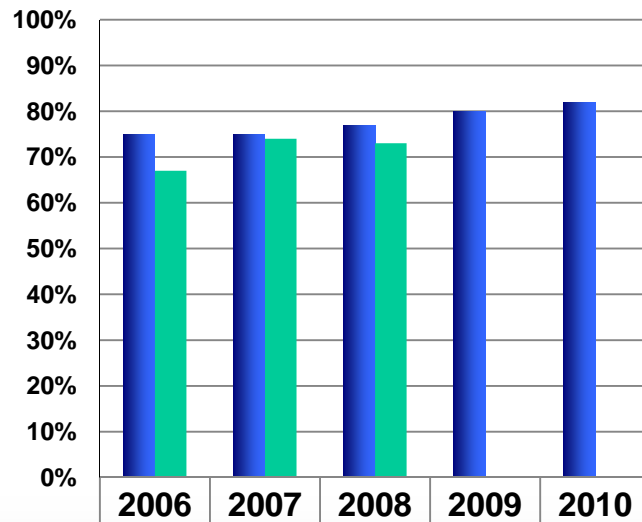
Lýsing á mælikvarða

Mælir hlutfall nemenda sem hafa tileinkað sér eftirfarandi þætti í lok fyrsta námsárs:

- Geta skipulagt nám sitt
- Geti aflað og farið með heimildir úr bókum, af netinu o.s. frv.
- Geti tjáð sig og sett fram efni með skýrum hætti.
- Geti unnið sjálfstætt í kennslustundum.

Mæling/tíðni: Árlega (tekin eru út gögn úr Innu í desember og maí)

Ábyrgð:



■ Markmið	75%	75%	77%	80%	82%
■ Raun staða	67%	74%	73%		

Aðgerðir	Ábyrgð	Dags. lokið
V.1.1.1 Mat á vinnubrögðum nemenda	HKK	20/5

V.2.1 Efla námsleiðir

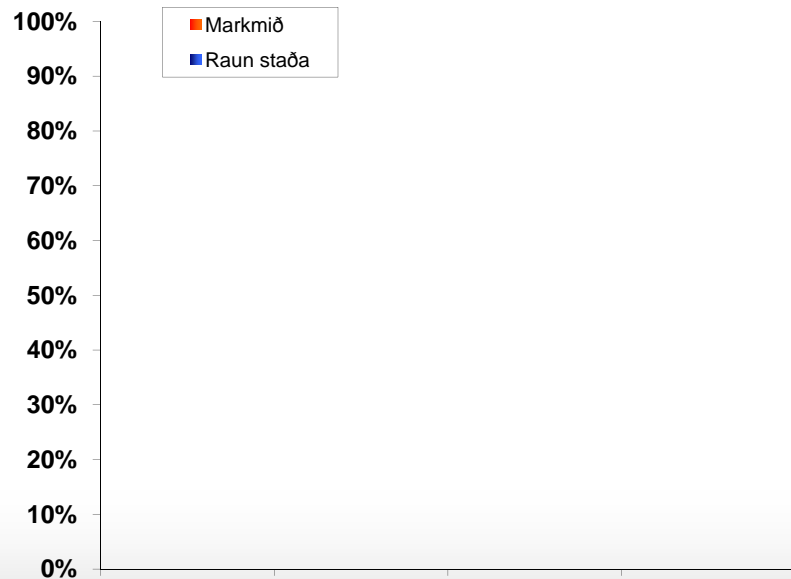


Lýsing á mælikvarða

Í samræmi við gerð nýrrar námskrár þá þarf að ákveða hvaða námsleiðir skólinn á að bjóða uopp á.

Mælikvarði er í endurskoðun ásamt aðgerðunum. (jún 2009)

Á næsta námsári verður komið upp Stafrænni smiðju í samvinnu við Nýsköpunarmiðstöð Íslands og köfunaráfanga í samvinnu við köfunarfélagið IS-DIVE. Fyrir næstu önn ætlar skólinn sér einnig að þróa sérstaklega verklega almenna námsbraut með það sérstaklega að markmiði að þjóna þeim hópi sem ekki stóð sig vel í bóknámsáföngum í efstu bekkjum grunnskóla.



Aðgerðir	Ábyrgð	Dags. lokið
V.2.1.1 Námsframboð	Öll markmið náðust	05/09
V.2.1.2. Viðhorf samfélagsins		

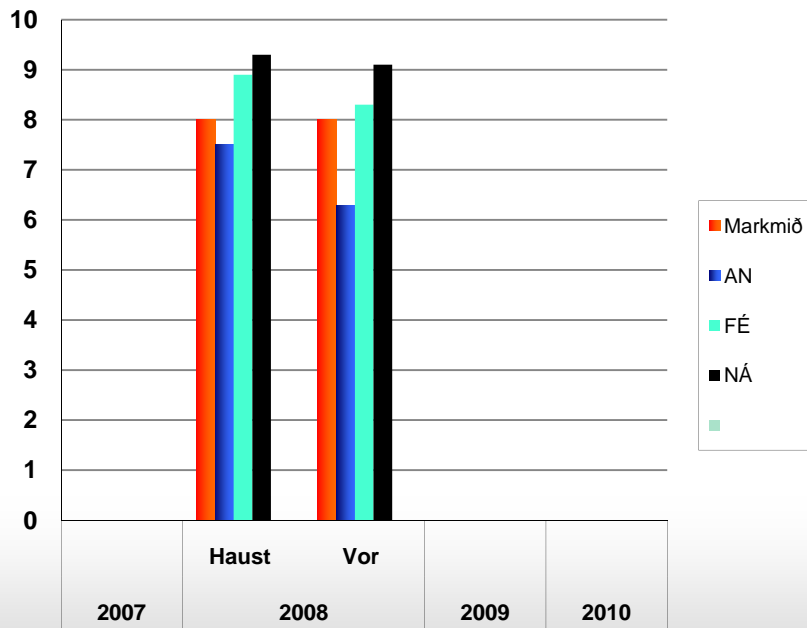
V.3.1 "Þroskavísitala".



Lýsing á mælikvarða

Hlutfall þeirra nema sem skila ásættanlegum árangri í mætingu, einkunum og einingum.

Mæling/tíðni: 2svar á ári
Ábyrgð:



Raunmæting nema er minni á vorönn heldur en á haustönn sem lækkar þroskavísitöluna.

82	AN	FÉ	NÁ	91	AN	FÉ	NÁ
Vegin meðaleinkunn	6	7,5	7,8	Vegin meðaleinkunn	6	6,77	7,8
Einingum lokið	13,5	35	33	Einingum lokið	13,5	31,9	33
Raunmæting	89,5	87	94	Raunmæting	73	82	91

Aðgerðir	Ábyrgð	Dags. lokið
V.3.1.1 Að Mæla "þroska" nemenda		

V.4.1 Ánægja nemenda með skólann.

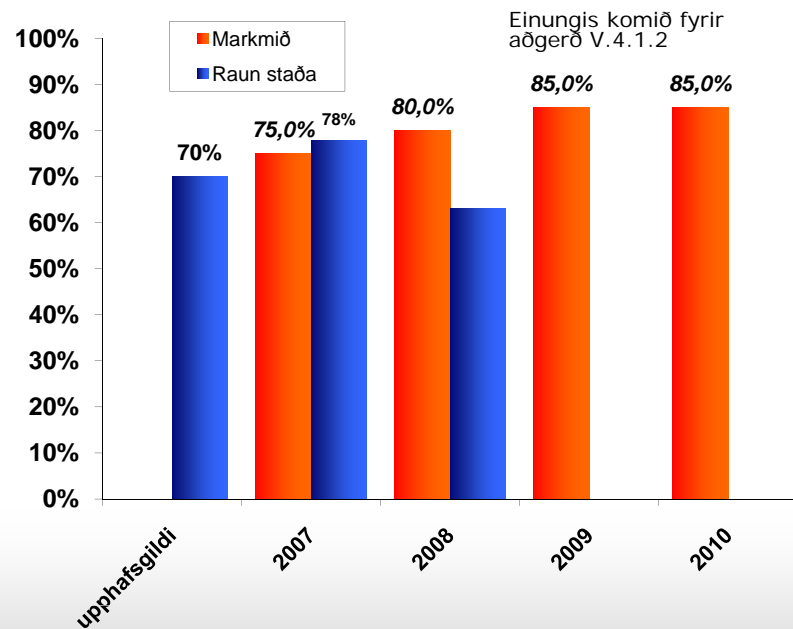


Lýsing á mælikvarða

Hlutfall þeirra nemenda sem eru ánægðir eða mjög ánægðir með skólann

Mæling/tíðni: Árlega
Ábyrgð:

Það er félagslífið sem er að draga niðurstöðurnar svona niður



Aðgerðir	Ábyrgð	Dags. lokið
V.4.1.1 Viðhorfakönnun		
V.4.1.2 Könnun á viðhorfum nemenda til kennsluaðferða		

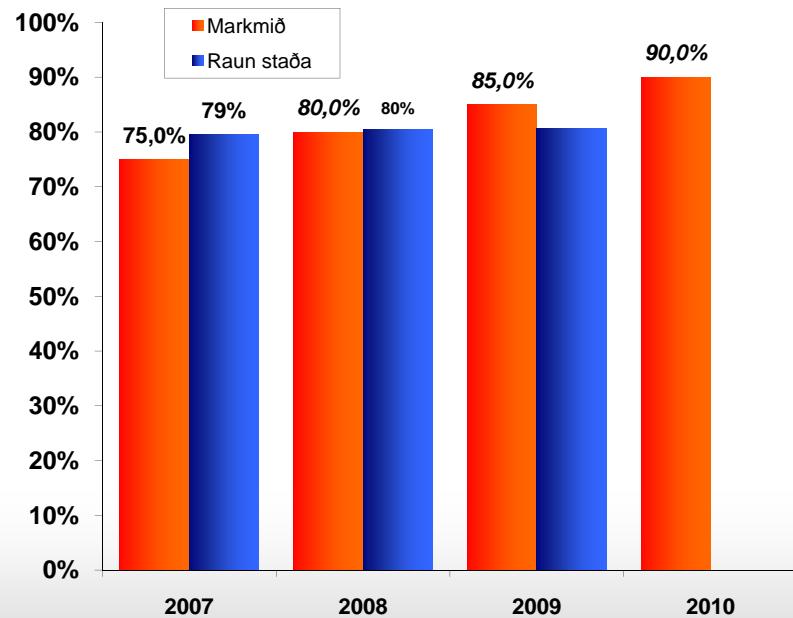
V.5.1 Líðan nemenda



Lýsing á mælikvarða

Hlutfall þeirra nemenda sem líður vel eða mjög vel i skólanum.

Mæling/tíðni: Árlega
Ábyrgð:



Aðgerðir	Ábyrgð	Dags. lokið
V.5.1.1 Viðhorfakönnun		
V.5.1.2 Þjálfun í öguðum og sjálfstæðum vinnubrögðum		

V.5.2 Upplýsingastreymi -samskipti.

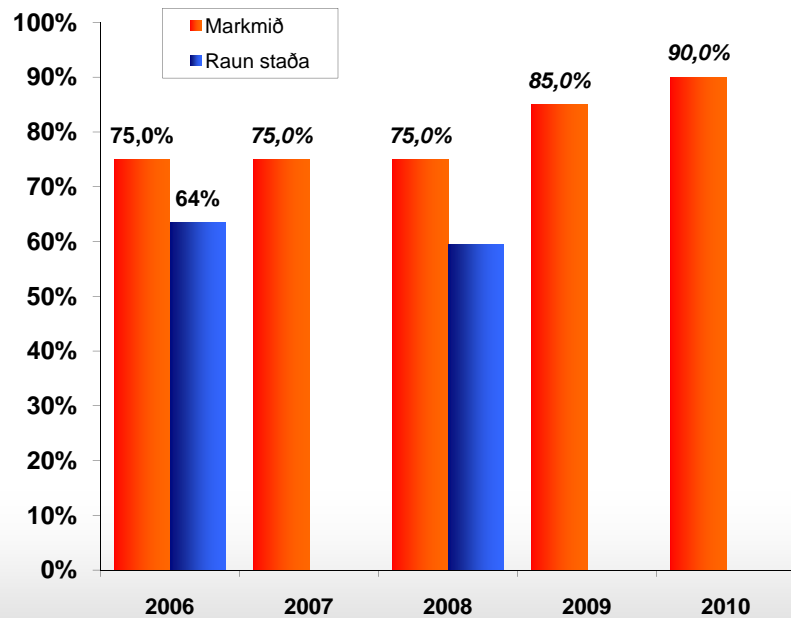


Lýsing á mælikvarða

Hlutfall þeirra sem eru ánægðir eða mjög ánægðir með upplýsingastreymi samskipti.

Mæling/tíðni: Árlega
Ábyrgð:

Raunstaða 2006 er einungis mat á samskiptum



Aðgerðir	Ábyrgð	Dags. lokið
V.5.2.1 Mæling á upplýsingastreymi		

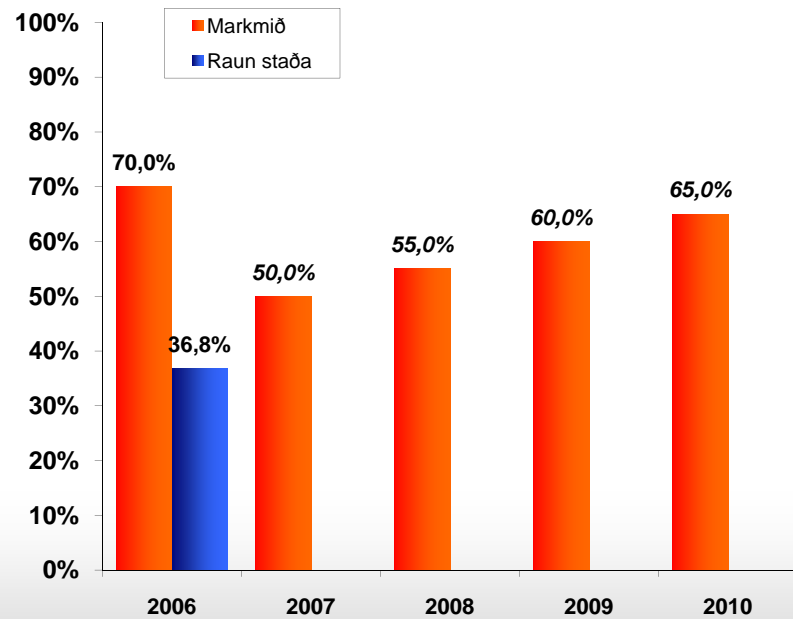
V.6.1 Viðhorf til skólans.



Lýsing á mælikvarða

Hlutfall þeirra aðila sem hafa jákvætt eða mjög jákvætt viðhorf til skólans.

Mæling/tíðni: Árlega
Ábyrgð:



Aðgerðir	Ábyrgð	Dags. lokið
V.6.1.1 Kanna ímynd skólans		

I.1.1 Viðhorf nemenda til kennsluaðferða.



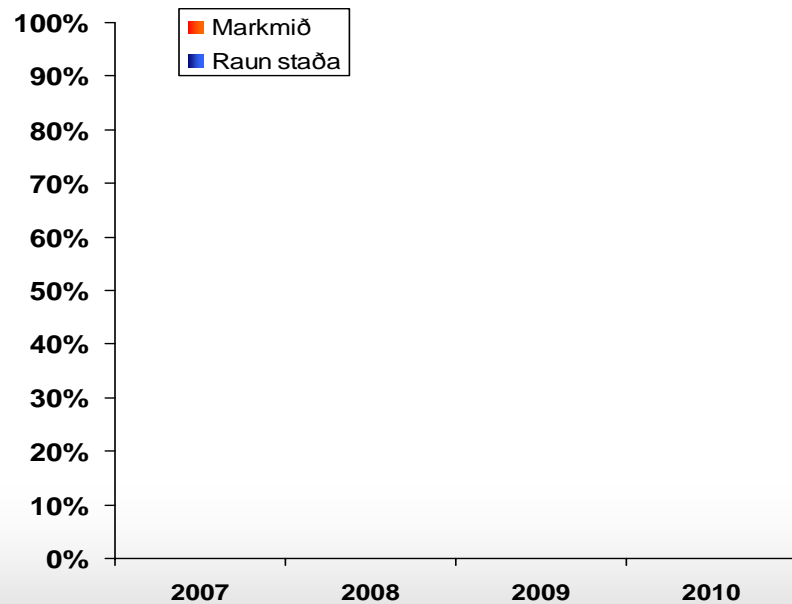
Lýsing á mælikvarða

Fjöldi þeirra nema sem eru ánægðir með einstaka kennsluaðferð

Mæling/tíðni: Árlega

Ábyrgð:

Skoða
aðgerðina,
þetta er búið
að koma áður í
viðskiptamann
avíddinni



Aðgerðir	Ábyrgð	Dags. lokið
I.1.1.1 Viðhorfskönnun		

I.1.2 Áfangamat.

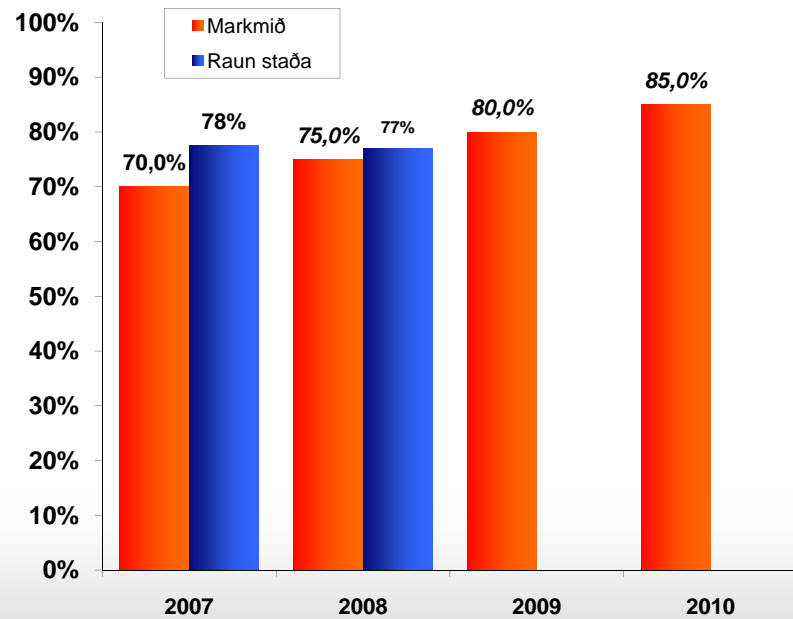


Lýsing á mælikvarða

Hlutfall áfanga sem nemendur eru ánægðir eða mjög ánægðir með

Mæling/tíðni: 2 svar á ári

Ábyrgð:



Aðgerðir	Ábyrgð	Dags. lokið
I.1.2.1 Áfangamat		

I.1.3 Jafningjamat.

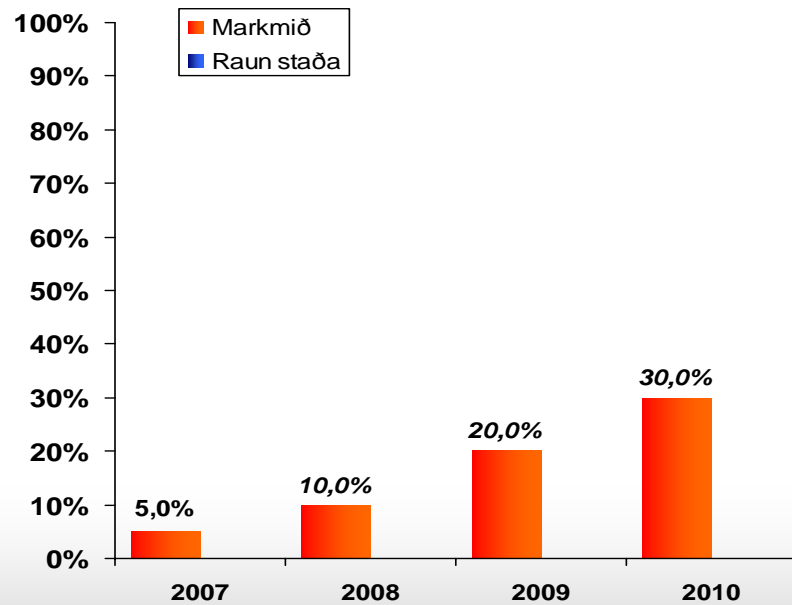


Lýsing á mælikvarða

Hlutfall kennara sem nýta sér jafningjamat við kennsluna

Mæling/tíðni: Árlega

Ábyrgð:



Aðgerðir	Ábyrgð	Dags. lokið
I.1.3.1 Jafningjamat		

I.1.4 Upplýsingakerfi.

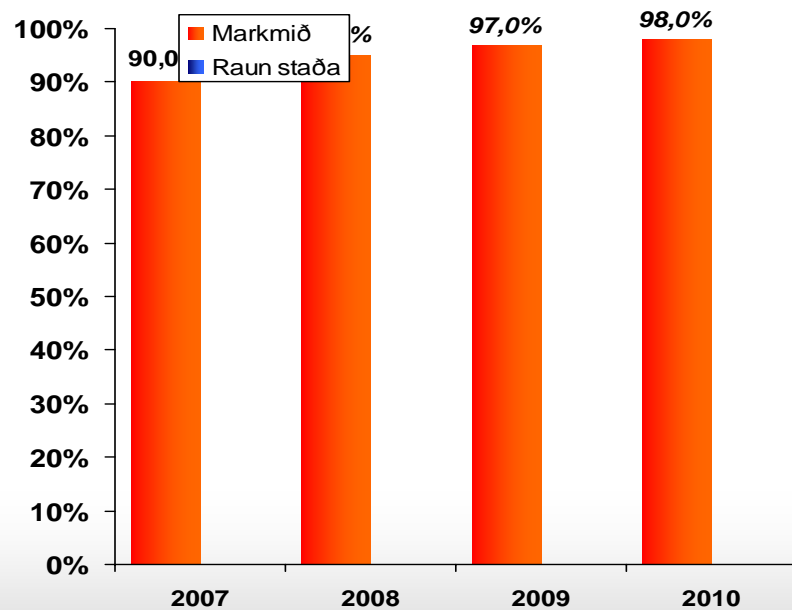


Lýsing á mælikvarða

Hlutfall nýnema sem fara á námskeið í Innu og námsskjánum

Mæling/tíðni:

Ábyrgð:



Aðgerðir	Ábyrgð	Dags. lokið
I.1.4.1 Kennsla á Innu og námsskjá		

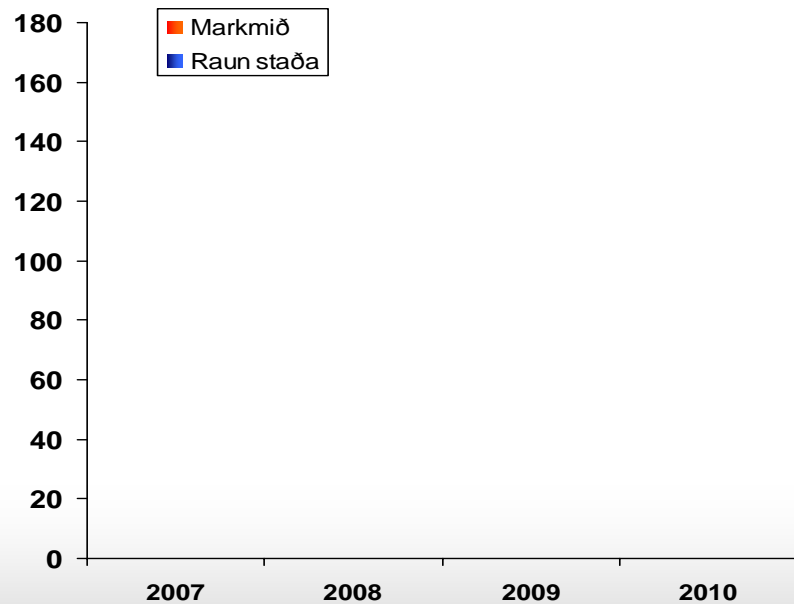
I.2.1 Skilvirkni námsbrauta.



Lýsing á mælikvarða

Fjöldi þeirra sem innritast á einstaka brautir skólans, stunda nám og útskrifast

Mæling/tíðni: 4 sinnum á ári
Ábyrgð:



Aðgerðir	Ábyrgð	Dags. lokið
I2.1.1 Fjöldi nemenda		
I2.1.2 Markviss nýsköpun		

I.2.2 Námsbrautir í boði

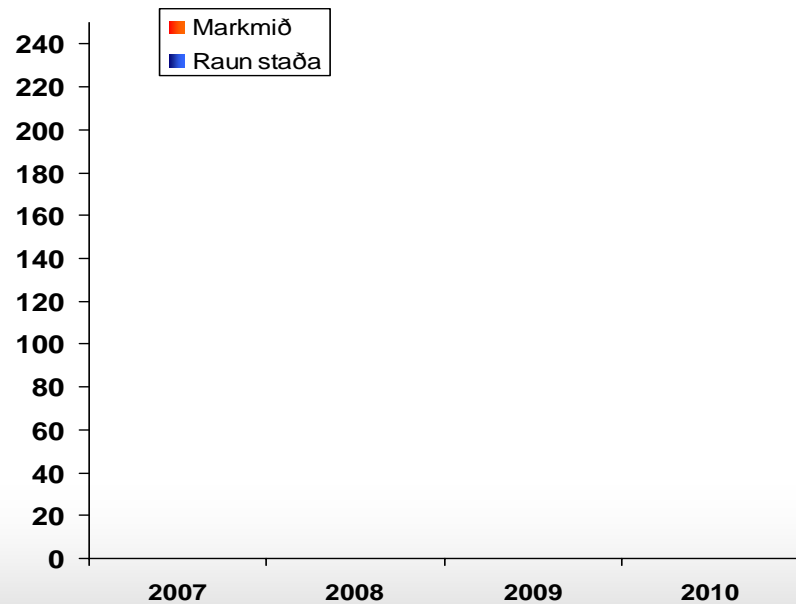


Lýsing á mælikvarða

Fjöldi þeirra nema sem vildu fara á námsbraut sem ekki er í boði við FÍV

Mæling/tíðni:

Ábyrgð:



Aðgerðir	Ábyrgð	Dags. lokið
I.2.2.1 Lögð er fyrir spurning fyrir nýnema		
I.2.2.2 Að fá nýtt námsframboð		

I.3.1 Virkni stefnumiðaðs árangursmats.

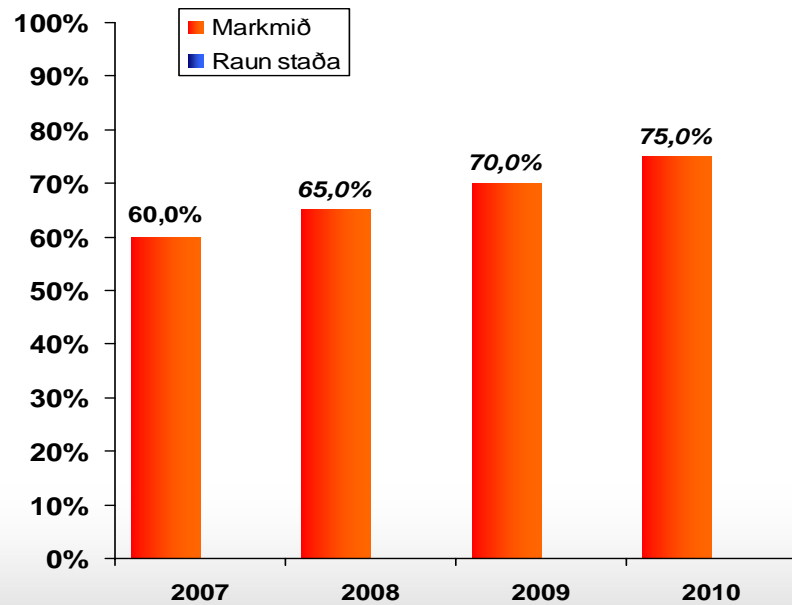


Lýsing á mælikvarða

Hlutfall aðgerða sem eru á áætlun innan skilgreinds tímaramma

Mæling/tíðni:

Ábyrgð:



Aðgerðir	Ábyrgð	Dags. lokið
1.3.1.1 Aðgerðir á áætlun		

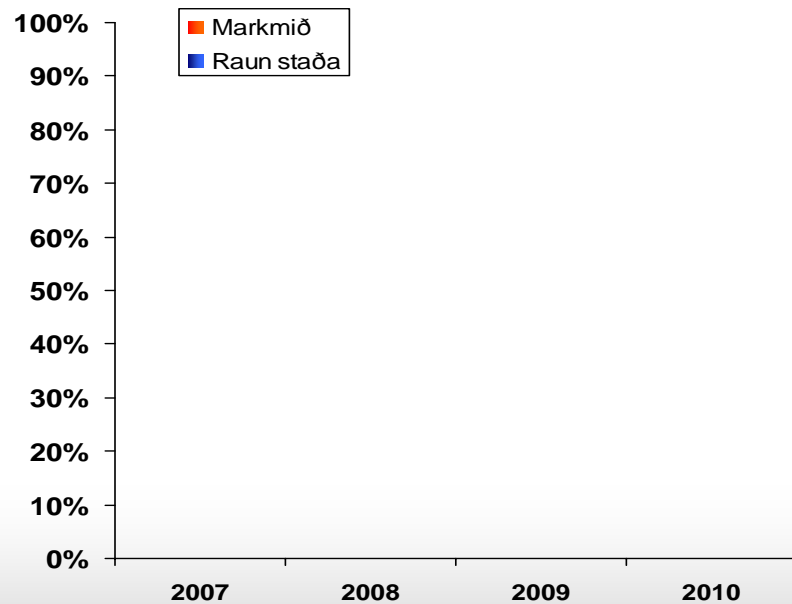
I.4.1 Viðhorf til skólaumhverfis.



Lýsing á mælikvarða

Hlutfall nemenda/starfsmann sem eru ánægðir eða mjög ánægðir með skólaumhverfið

Mæling/tíðni: Árlega
Ábyrgð:



Aðgerðir	Ábyrgð	Dags. lokið
I.4.1.1 Viðhorf til skólaumhverfis		
I.4.1.2 Öryggisstaðlar		

I.5.1 Kynningarstarf.

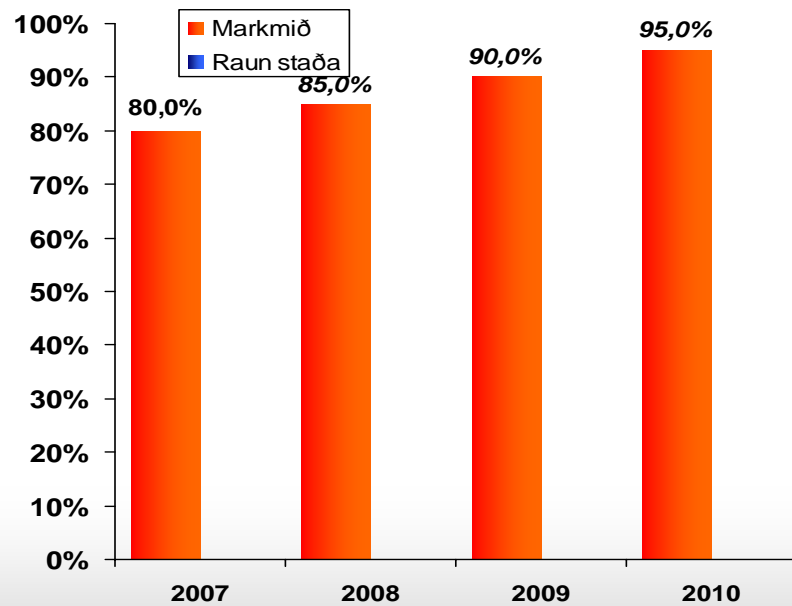


Lýsing á mælikvarða

Hlutfall kynningarverkefna sem eru á áætlun

Mæling/tíðni: Árlega

Ábyrgð:



Aðgerðir	Ábyrgð	Dags. lokið
I.5.1.1 Kynningaráætlun		

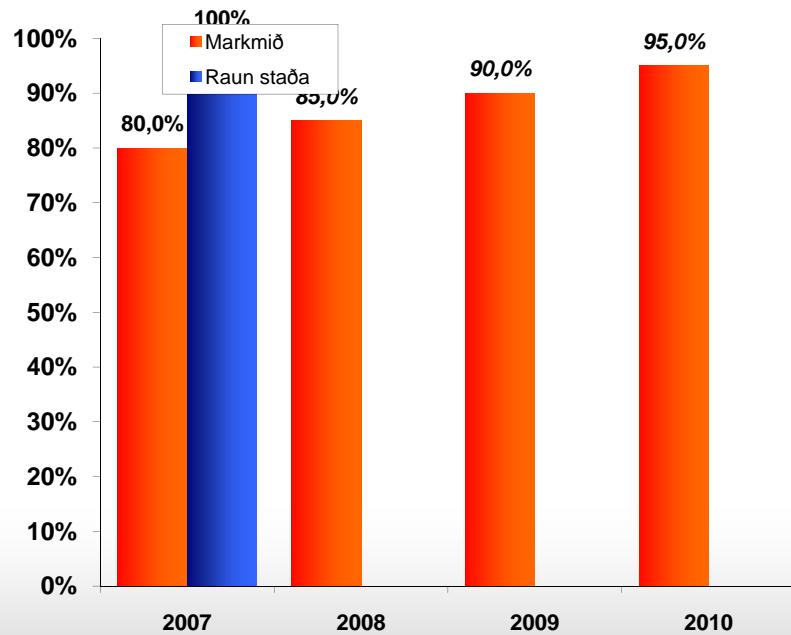
S.1.1 Símenntun starfsmanna.



Lýsing á mælikvarða

Hlutfall starfsmanna sem taka þátt í sí- og endurmentunarverkefnum á ári

Mæling/tíðni:
Ábyrgð:



Aðgerðir	Ábyrgð	Dags. lokið
S.1.1.1 Könnun á sí-og endurmenntun starfsmanna		

S.2.1 Ánægja starfsmanna.

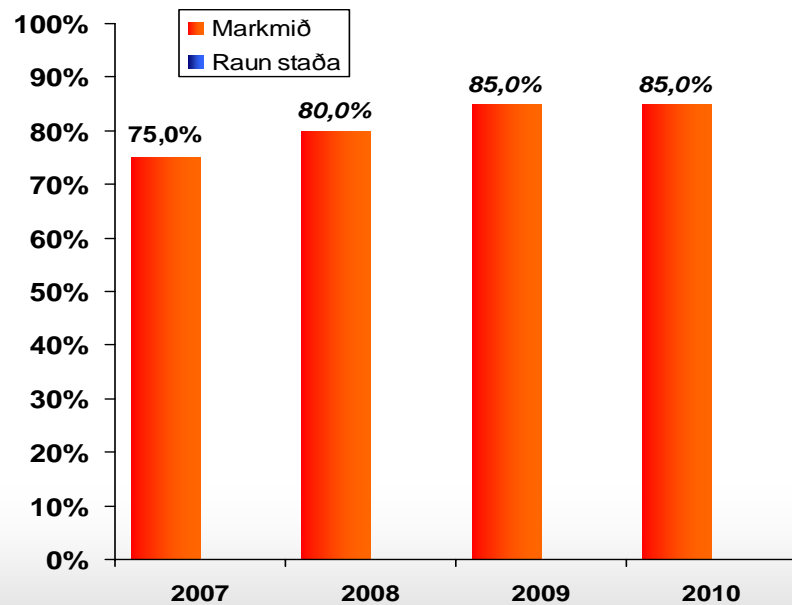


Lýsing á mælikvarða

Hlutfall ánægðra og mjög ánægðra starfsmanna

Mæling/tíðni: Árlega

Ábyrgð:



Aðgerðir	Ábyrgð	Dags. lokið
S.2.1.1 Starfsánægjukönnun		

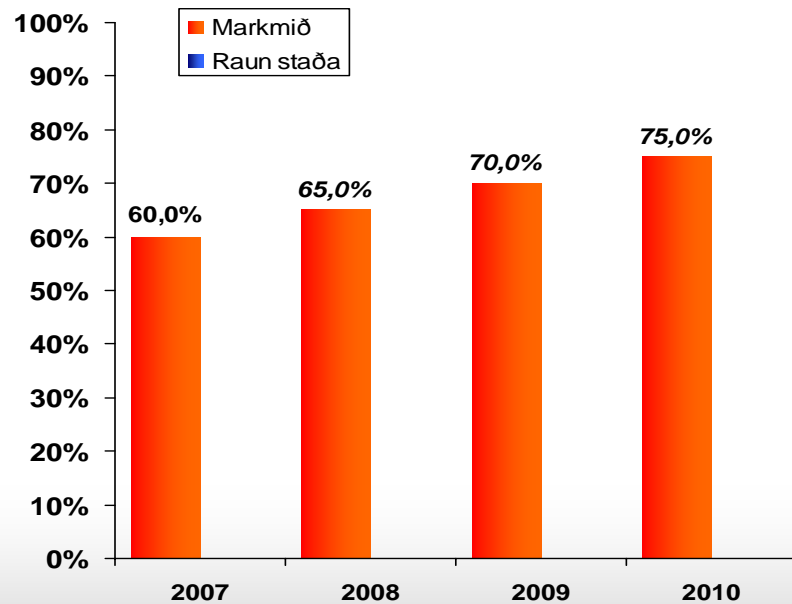
S.3.1 Upplýsingastreymi.



Lýsing á mælikvarða

Hlutfall starfsmanna sem eru ánægðir eða mjög ánægðir með miðlun upplýsinga innan skólans

Mæling/tíðni: Árlega
Ábyrgð:



Aðgerðir	Ábyrgð	Dags. lokið
S.3.1.1 könnun á upplýsingastreymi		

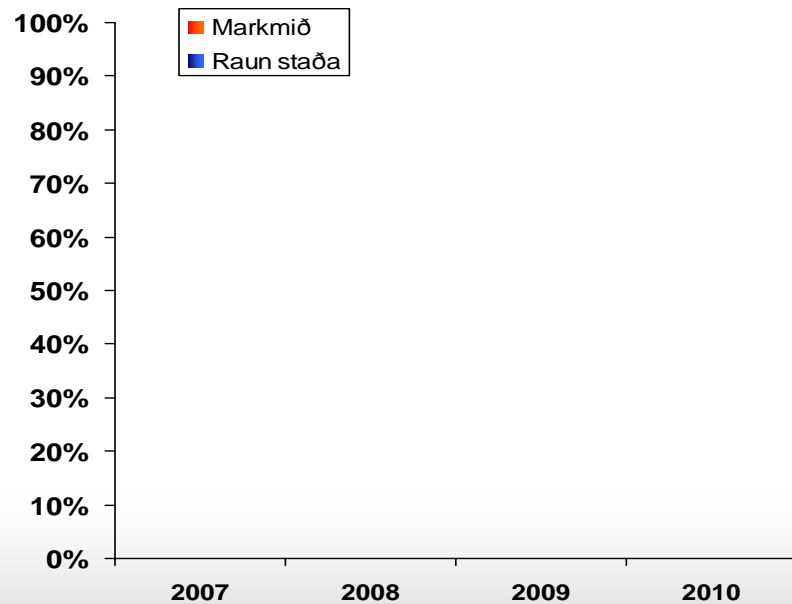
S.4.1. Fjöldi samstarfsverkefna.



Lýsing á mælikvarða

Fjöldi skilgreindra verkefna þar sem fleiri en einn kennari eða starfsmaður kemur að sem hlutfall af heildarfjölda skilgreindra verkefna

Mæling/tíðni: Árlega
Ábyrgð:



Aðgerðir	Ábyrgð	Dags. lokið
S.4.1.1 Samstarfsverkefni		

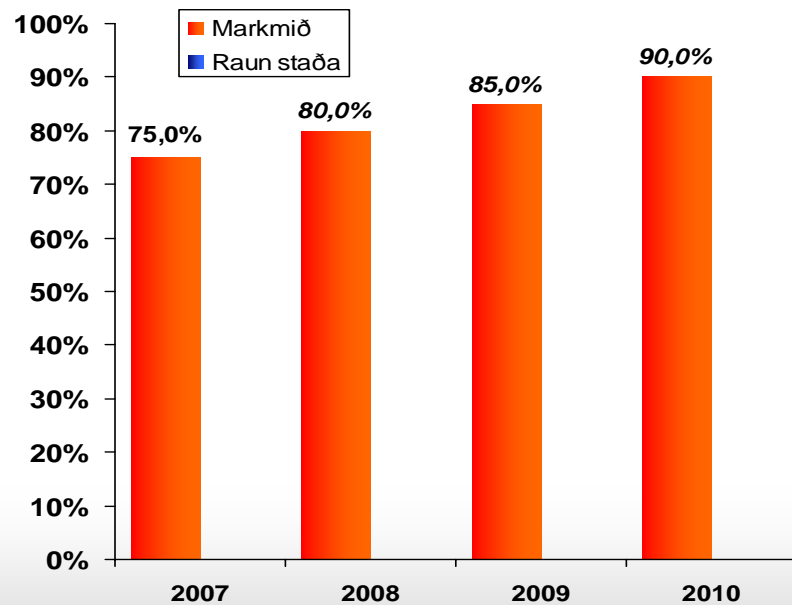
S.5.1 Viðhorf til vinnustaðarins.



Lýsing á mælikvarða

Hlutfall þeirra starfsmanna sem hafa jákvætt eða mjög jákvætt viðhorf til vinnustaðarins

Mæling/tíðni: Árlega
Ábyrgð:



Aðgerðir	Ábyrgð	Dags. lokið
S.5.1.1 Viðhorf til vinnustaðarins		

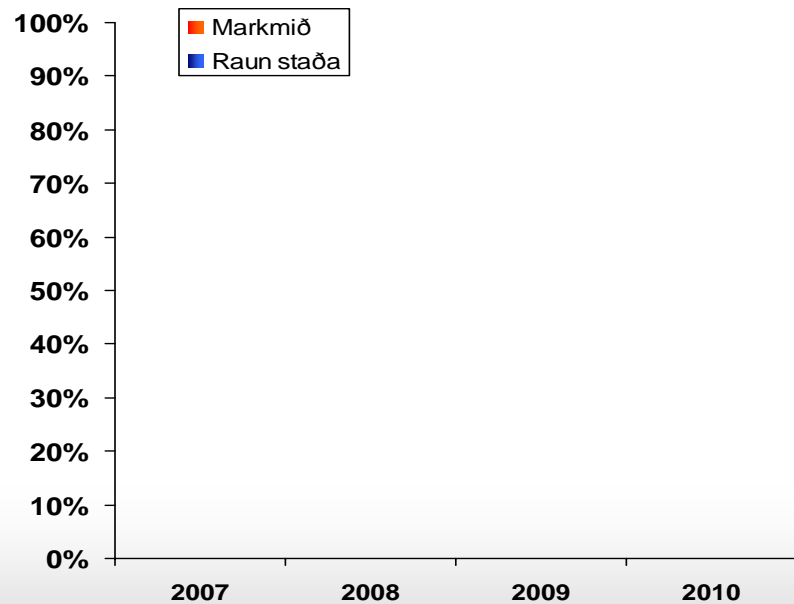
F.1.1 Afkoma.



Lýsing á mælikvarða

Hlutfallslegur samanburður á afkomu skólans miðað við aðra framhaldsskóla

Mæling/tíðni: Árlega
Ábyrgð:



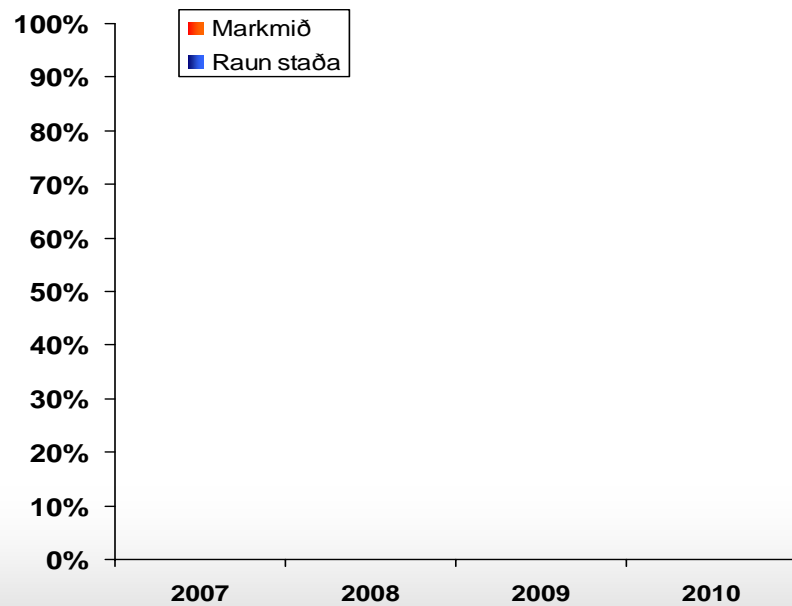
Aðgerðir	Ábyrgð	Dags. lokið
4.1.1.1 Úttekt á afkomu skólans		

F.2.1 Launakostnaður.



Lýsing á mælikvarða

Hlutfall yfirvinnu af heildarlaunakostnaði
 Mæling/tíðni: 3ja. Mánaða fresti
 Ábyrgð:



Aðgerðir	Ábyrgð	Dags. lokið
F.1.2.1 Hlutfall yfirvinnu		

F.3.1 Áreiðanleiki áætlana.

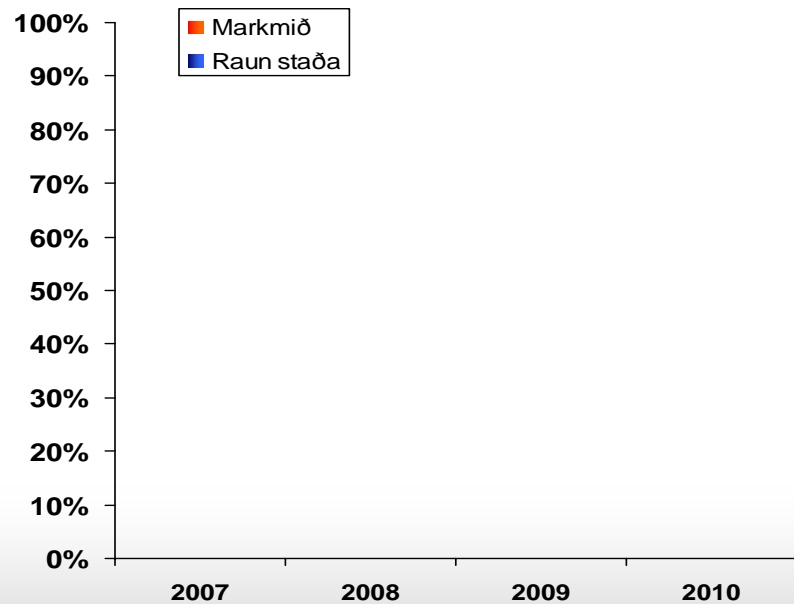


Lýsing á mælikvarða

Mælir frávik áætlana sem hlutfall af rauntölum

Mæling/tíðni: hálfis árs fresti

Ábyrgð:



Aðgerðir	Ábyrgð	Dags. lokið
F.3.1.1 Samanburður		